

Home & School


CONNECTION[®]

Working Together for School Success

September 2017

Colonial School District

Title I



SHORT NOTES

Sign your work

Encourage your youngster to get in the habit of writing his name on his paper before he begins an assignment. He could think of it as “autographing” his work, just like artists sign their masterpieces. His teacher will know who the paper belongs to, and he’ll get credit for his hard work.

Safety smarts

Help your child travel safely to and from school. Explain that it’s important to avoid horseplay at the bus stop and to stay away from the street. If your youngster walks to school, make sure she sticks with a group. And if you drive, drop her at the designated spot, and remember to stop for school buses loading or unloading children.

Extra fun, extra learning

Extracurricular activities let your youngster explore hobbies and find friends with similar interests. He might join an art club, a robotics group, or a sports team, for instance. To find options, check in the school office or on the school website.

Worth quoting

“Education is the most powerful weapon which you can use to change the world.” *Nelson Mandela*

JUST FOR FUN

Q: Which side of a duck has the most feathers?

A: The outside!



Great year ahead


Showing your child you’re excited about the school year will get her excited, too. Encourage her to share what she learns and to make the most of each school day with these strategies.

“What will you learn today?”

Talk about your youngster’s day at school *before* it happens. In the morning, let her know you can’t wait to hear all about it. She’ll be on the lookout for things to tell you. She might even jot down notes to remember the highlights (a science experiment she enjoyed, the words to a song she sang in music class).

“Show me what you did!”

Ask your child to demonstrate something she learned. Perhaps she’ll show you how to measure the area of a room or write a line of code. You’ll get to see what she’s working on in school. Plus, explaining something out loud will help



her understand and remember it—and build her confidence.

“What’s new this year?”

Each school year brings something exciting that your youngster couldn’t do the year before. Maybe she’ll go to recess on a different playground, join the chorus, or change classes for math or reading. Build enthusiasm by talking up these experiences in the first weeks of school, and keep her motivated by following up as the year goes on.♥

Team up for success

Teamwork is an important part of life in school *and* at home. Try fun games like these to help your youngster practice cooperating with others to reach a common goal:

- Line up, and pass a balloon from one person to another without dropping it—using anything but your hands.

- Stand in a circle, and hold hands.

Then, have everyone turn around so they’re facing the opposite direction. The catch? You can’t let go of each other’s hands!♥



Organized all day long

Being organized can reduce stress and make the school day go more smoothly. Here's a checklist that will help.

Morning

- ❑ Show your child how to set an alarm that will wake him up in time to get ready for school.
- ❑ On a sheet of paper, help him draw or list morning tasks, such as "make bed" and "brush teeth." Let him post the list where he can see it (say, by his bed or on the bathroom mirror).



After school

- ❑ Have your youngster go through his backpack to take out homework and throw away trash. To store work he wants to save, he might use folders or a shoebox.
- ❑ Ask him to place papers for you in a special spot, perhaps a basket. Look them over, and sign papers as needed.

Nighttime

- ❑ Before bed, your child should put needed items in his backpack. *Examples:* completed assignments, signed permission slips, show-and-tell objects.
- ❑ Suggest that he pick out clothes and choose breakfast foods for the next day. He could get a head start by setting out cereal, fresh fruit, and a bowl and spoon.♥



ACTIVITY CORNER

A homemade calendar

Encourage your child to use a calendar this school year by having her make her own. Follow these steps.



1. Label. Have her draw a calendar page for each month, labeling the month and days of the week. She can refer to a real calendar to fill in the dates.

2. Illustrate. What does each month make her think of? Let your youngster illustrate the top of each sheet—maybe she'll draw herself making new friends in September and painting pumpkins in October.

3. Fill in. Now she can write in regular events (library day on Mondays, spelling quizzes on Fridays). As the year goes on, she could add assignment due dates, tests, or other reminders.♥

PARENT TO PARENT

Building knowledge—on a budget

I heard that giving your kids lots of experiences in the community provides "background knowledge" that helps them succeed in school. We're on a tight budget, so I looked into outings for my daughter, Carly, that don't cost a lot.

First, we searched online for free days at nearby museums. I even saw an ad for "Museum Day Live!" on September 23, when many museums offer two free tickets per family. Carly picked out one on pioneer life and another with hands-on engineering projects.

Then, at the farmers' market, someone mentioned a farm that gives free tours. We visited last Saturday, and Carly got to pick apples and see how cows are milked. I'm glad Carly is having new experiences—and we are sticking to our budget.

Editor's note: See smithsonianmag.com/museumday/museum-day-live-2017/ for more information about Museum Day Live!♥



Q & A How to manage screen time

Q: My son could spend hours watching videos or using apps. How can I set reasonable limits?

A: The goal should be for your son to have enough "unplugged" time to finish schoolwork, be with family and friends, get exercise, and relax. Experts suggest coming up with a plan that suits your family.

Think about what your youngster uses devices for. A fifth grader may need a computer for homework, while a younger child might simply play on a tablet. Then, set limits that make sense.

Maybe you'll decide on a half-hour of screen time on school days (after homework is done) but give him an hour a day on weekends.

It also helps to name times for everyone to stay off screens, perhaps during meals and car rides. Also, consider turning off screens an hour before bed—the stimulation can make it harder to fall asleep.

Note: Set aside a place for stowing devices so they're out of sight.

To create a plan, see healthychildren.org/English/media/Pages/default.aspx.♥



OUR PURPOSE

To provide busy parents with practical ideas that promote school success, parent involvement, and more effective parenting.

Resources for Educators, a division of CCH Incorporated
128 N. Royal Avenue • Front Royal, VA 22630
800-394-5052 • rfeustomer@wolterskluwer.com
www.rfeonline.com

ISSN 1540-5621

Home & School


CONNECTION®

Trabajando juntos para el éxito escolar

Septiembre de 2017

Colonial School District

Title I



NOTAS BREVES

Firma tu trabajo

Habitúe a su hijo a que escriba su nombre en sus trabajos antes de empezar la tarea. Podría pensar que es un "autógrafo" de su trabajo, lo mismo que los artistas firman sus obras maestras. Su maestra sabrá de quién es el trabajo y él recibirá crédito por su esfuerzo.

Seguridad con sagacidad

Ayude a su hija a viajar al colegio con seguridad. Explíquelo que es importante que evite las payasadas en la parada del autobús y que se aleje de la calle. Si su hija va andando a la escuela cerciórese de que lo hace en grupo. Y si usted la lleva con el auto, déjela en el lugar designado para ello y deténgase ante los autobuses que cargan y descargan a los estudiantes.

Me divierto más, aprendo más

Las actividades extracurriculares permiten que su hijo explore aficiones y encuentre amigos con intereses similares a los suyos. Por ejemplo, podría unirse a un club de arte, un grupo de robótica o un equipo deportivo. Examinen sus opciones consultado en la oficina del colegio o en su página web.

Vale la pena citar

"La educación es el arma más poderosa de la que dispones para cambiar el mundo". *Nelson Mandela*

SIMPLEMENTE CÓMICO

P: ¿En qué lado tiene más plumas un pato?

R: ¡En el exterior!



Un gran nuevo curso


Si usted muestra entusiasmo por el curso escolar, su hija también se entusiasmará. Anímela a compartir con usted lo que aprende y a aprovechar al máximo la jornada escolar con estas estrategias.

“¿Qué aprenderás hoy?”

Hablen de la jornada escolar de su hija *antes* de que tenga lugar. Explíquelo por la mañana que le hace mucha ilusión que se lo cuente. Así prestará atención a cosas que decirle a usted. También podría tomar notas para recordar lo más destacado (un experimento de ciencias que le gustó, la letra de una canción de la clase de música).

“¿Enséñame lo que hiciste!”

Pídale a su hija que le demuestre algo que aprendió. Quizá le enseñe a medir el área de una habitación o a escribir una línea de código. Así usted verá lo que su hija está haciendo en el colegio. Además, explicar algo en voz alta le ayudará



a entenderlo y a recordarlo y reforzará su confianza.

“¿Qué es nuevo este curso?”

Cada curso escolar aporta algo emocionante que su hija no podía hacer el curso pasado. Tal vez salga al recreo en un patio distinto, se una al coro o cambie de clases para matemáticas o lectura. Fomente su entusiasmo hablando de estas experiencias en las primeras semanas de clase y mantenga la motivación de su hija preguntándole al respecto a lo largo del curso.♥

Mucho mejor en equipo

El trabajo en equipo es una parte importante de la vida en casa y en la escuela. Jueguen a estos amenos juegos para que su hijo practique la cooperación con los demás a fin de alcanzar una meta común:

- Colóquense en fila y pásense un globo de una persona a otra sin que se les caiga, usando cualquier cosa menos las manos.

- Pónganse en círculo y agárrense las manos. Luego dense la vuelta de modo que miren en la dirección opuesta. ¿Con qué condición? ¡No pueden soltarse las manos!♥



Organizados todo el día

Organizarse bien puede reducir el estrés y conseguir que la jornada escolar fluya con más tranquilidad. He aquí una lista que les ayudará.

Por la mañana

- ❑ Enseñe a su hijo a poner un despertador que le despierte con tiempo para prepararse para el colegio.
- ❑ Ayúdelo a dibujar o escribir en un folio una lista de tareas matutinas como “hacer mi cama” y “lavarme los dientes”. Dígale que ponga la lista donde pueda verla (por ejemplo, junto a su cama o en el espejo del baño).



Después del colegio

- ❑ Dígale a su hijo que saque los deberes de su cartera y quite la basura que haya en ella. Para almacenar el trabajo que quiere conservar podría usar carpetas o una caja de zapatos.
- ❑ Pídale que coloque los papeles que usted debe ver en un lugar especial como una cesta. Écheles un vistazo y firme los que lo requieran.

Por la noche

- ❑ Su hijo debería poner todo lo que necesite en su cartera antes de acostarse. *Ejemplos:* deberes hechos, autorizaciones firmadas, objetos para el “muestra y cuenta”.
- ❑ Sugíerale que decida qué ropa ponerse y que elija el desayuno para el día siguiente. Podría adelantar poniendo en la mesa los cereales, la fruta, un cuenco y una cuchara.♥

RINCÓN DE ACTIVIDAD



DE PADRE A PADRE

Reforzar el conocimiento ajustándose a un presupuesto

He oído que cuando los niños tienen muchas experiencias en su comunidad adquieren “conocimientos previos” que les ayudan a ir mejor en sus estudios. Nosotros tenemos un presupuesto muy ajustado así que busqué posibles salidas con mi hija Carly que no costaran mucho.

En primer lugar investigamos en la red qué días eran gratuitos en los museos cercanos. Encontré un anuncio para “Museum Day Live!” el 23 de septiembre en el que muchos museos ofrecen dos entradas gratuitas por familia. Carly eligió uno sobre la vida de los pioneros y otro con proyectos de ingeniería interactivos.

Luego, en el mercadillo de agricultores, alguien mencionó una granja que se puede visitar gratuitamente. La visitamos el sábado pasado y Carly pudo recoger manzanas y ver cómo se ordeñan las vacas. Me encanta que Carly tenga nuevas experiencias y sin que nos salgamos del presupuesto.

Nota editorial: Vayan a smithsonianmag.com/museumday/museum-day-live-2017/ para más información sobre Museum Day Live!♥



Un calendario hecho en casa

Anime a su hija a usar un calendario este curso escolar sugiriéndole que haga el suyo propio. Sigamos estos pasos.



1. Rotular. Dígale que dibuje una página del calendario para cada mes, escribiendo el nombre del mes y los días de la semana. Puede consultar con un calendario de verdad para rellenar las fechas.

2. Ilustrar. ¿Qué le sugiere cada mes? Que su hija ilustre la parte superior de cada página: quizá pueda retratarse haciendo nuevas amistades en septiembre y pintando calabazas en octubre.

3. Rellenar. Ahora puede escribir los eventos habituales (biblioteca los lunes, pruebas de ortografía los viernes). Según vaya avanzando el año podría añadir las fechas de entrega de las tareas, los exámenes y otras cosas que deba recordar.♥

P & R Cómo gestionar el tiempo frente a la pantalla

P: Mi hijo podría pasarse horas y horas viendo videos o usando aplicaciones. ¿Cómo puedo establecer límites razonables?

R: La meta debería ser que su hijo pase el suficiente tiempo “desconectado” para terminar sus deberes, estar con la familia y los amigos, hacer ejercicio y relajarse. Los expertos sugieren que se elabore un plan conveniente para su familia.

Tenga en cuenta para qué usa su hijo los aparatos electrónicos. Un niño del quinto grado quizá necesite un computador para los deberes, mientras que uno más joven quizá sólo juegue con una tableta. Luego

ponga límites lógicos. Quizá se decidan por media hora de pantalla los días de colegio (después de terminar los deberes) y en cambio una hora al día los fines de semana.

También es útil especificar los momentos en los que nadie puede usar las pantallas, por ejemplo durante las comidas y los desplazamientos en auto. Piensen también en apagar las pantallas una hora antes de acostarse: la estimulación que proporcionan puede dificultar que se duerma. *Nota:* Dedicuen un lugar para guardar los aparatos electrónicos para que no estén a la vista.

Para hacer su plan, van a healthychildren.org/English/media/Pages/default.aspx.



NUESTRA FINALIDAD

Proporcionar a los padres ideas prácticas que promuevan el éxito escolar, la participación de los padres y un mejor entendimiento entre padres e hijos.

Resources for Educators, una filial de CCH Incorporated
 128 N. Royal Avenue • Front Royal, VA 22630
 800-394-5052 • rfeustomer@wolterskluwer.com
www.rfeonline.com
 ISSN 1540-563X

Middle Years

Working Together for School Success



Short Stops

On that note

Middle school courses cover a lot of ground.

Taking good notes will help your child keep up. Encourage her to write down key points instead of every word, noticing items the teacher emphasizes or repeats. Also, note taking will go faster if she uses shorthand like symbols, abbreviations, or the first letters of words (“&” for *and*, “imp” for *important*).

Together time

Spending even a few minutes one-on-one with your middle grader each day will help you stay connected. Look for ways to make the time enjoyable. Invite him to show you how to do his latest Frisbee trick, for example, or tell him a funny story from your day.

Meet the staff

Secretaries and other staff play huge roles in running your tween’s school—and they can be a terrific resource. Say hello when you’re in the office, and encourage your child to do the same. The staff will feel appreciated, and you’ll both feel more comfortable asking for help if you need something.

Worth quoting

“The expert at anything was once a beginner.” *Helen Hayes*

Just for fun

Q: When you lose something, why is it always in the last place you look?

A: Because when you find it, you stop looking!



In gear for a new year


As the new school year gets under way, encourage your middle grader to set himself up for success with these strategies.

Sticking to my routines

Let your tween experiment with routines until he finds those that work best. If he’s often rushing to catch the bus, he might set his alarm 5 minutes earlier, then 10 minutes earlier, until his mornings go smoothly. For his evening routine, perhaps he’ll do homework after dinner on days he has sports practices and right after school on other days. Once he has routines he likes, have him write them down so he’ll remember them.

Expecting my best

Encourage your child to decide what he expects from himself. Where does he want to improve? He might focus on paying attention to detail if he lost points last year by not filling out science lab reports thoroughly. Or maybe he’ll create a plan for spreading out long-term projects so



he’s not scrambling at the last minute. He’ll gain satisfaction from a job well done when he follows through.


Watching my progress

Suggest that your middle grader hang a school year “timeline” in his bedroom. He could string yarn from one corner to another and use clothespins to clip on assignments or tests he’s proud of. Perhaps he’ll display an essay on a favorite novel or a self-portrait he drew in art. Seeing his progress can motivate him to keep working hard. 👍

Extra worth it

Are extracurricular activities worth the time when your tween has a lot on her plate? Share these reasons for giving them a try.

1. She’ll get to know classmates and teachers. As she builds sets in drama club, for example, she’ll bond with peers who have similar interests. And forming connections with club advisers can lead to networking for the future.
2. She’ll learn to set priorities. If her robotics club has a competition coming up, she’ll have to organize her study schedule around team meetings.
3. Gaining new skills will boost her confidence—and translate into school success. Playing doubles tennis encourages teamwork, for instance, while working on the yearbook helps with writing and editing. 👍



Responsibility? It's all mine!

Tweens take on more responsibility in middle school. Help your child understand what she's responsible for now—and how she can meet her obligations.

Do your work. Teachers might not remind middle graders when homework is due or to hand it in. Your tween should write due dates in her planner and put completed projects by the front door. That way, she will be more likely to complete assignments and take them to school.



Or perhaps a teacher wants finished work placed in a tray. Your child might get in the habit of not sitting down until hers is turned in.

Do your part. When others depend on your tween, it's up to her to do her part. For group projects, she could meet with members to get work done and let them know how her section is coming along. To prepare for a band concert, she may set goals for her practice sessions.

Then, at concert time, her performance will be stronger, and she'll feel good about holding up her end. 👍

Parent to Parent

Mobile manners



I was in line with my son James at the store when his cell phone rang. He proceeded to carry on a conversation while the cashier rang up his purchase.

After we left, I told James it was rude to talk on his phone while he was being waited on. When he said, "Everyone does it," I knew it was a good time to discuss cell phone manners. I said people tend to talk loudly on their phones, disturbing others and turning private conversations into public ones.



James said he hadn't thought about it that way. He agreed to put his phone on vibrate when we're out and to return calls later. My son can't imagine what it was like growing up without cell phones. But I'm trying to help him understand that just because we have them, we don't need to use them all the time—and that good manners still apply. 👍

Read to relax

Reading for pleasure can help your middle grader unwind—and has the added benefit of boosting reading skills along the way. Suggest these two ideas to encourage reading for fun.



1. Go on a "blind date"

Your child could swap books with friends using this interesting twist: Each person wraps a novel in paper and writes or draws clues about it. Everyone gets together and selects a book based on the clues. Then, they open it to reveal what book they have a "date" with.

2. Play reading bingo

Let your tween turn reading into a game by making a bingo card on a sheet of cardboard. In each box, have him write a reading category, such as mystery, science fiction, graphic novel, poetry, and autobiography. As he reads each type, he should X out a matching square. How quickly will he cross out a row? How about the whole bingo board? 👍

Q & A On the same team

Q My oldest child just started middle school. Now that she has different teachers for each subject, how can I partner with all of them?

A To put faces with names, try attending an upcoming event to meet them, such as an open house or a curriculum night. You could also introduce yourself by writing a short message and copying and pasting it into an email for each teacher.



Either way, let them know you want to help your tween succeed, and ask what you can do to support her at home. Also, ask the teachers how they want to be approached (email, phone call, note).

Finally, find out if they want your child to come to them directly before you contact them. A middle school teacher may prefer that a student take the first step if she needs help or has a question. 👍

OUR PURPOSE

To provide busy parents with practical ideas that promote school success, parent involvement, and more effective parenting.

Resources for Educators, a division of CCH Incorporated
128 N. Royal Avenue • Front Royal, VA 22630
800-394-5052 • rfeustomer@volterskluwer.com
www.rfeonline.com
ISSN 1540-5540

Middle Years

Trabajando para el éxito escolar



Notas Breves

Toma nota

Los cursos de la escuela media contienen mucha información. Su hija irá al día si toma buenas notas. Animela a escribir los puntos clave en lugar de cada palabra, fijándose en cosas que su maestra enfatiza o repite. Tomará apuntes con más rapidez si usa taquigrafía como símbolos, abreviaturas o las primeras letras de las palabras (“&” para y, “imp” para importante).

Tiempo juntos

Sólo unos minutos al día a solas con su hijo bastan para mantenerse unidos. Piense en cómo hacer agradable ese tiempo. Pídale que le enseñe el último truco que se aprendió con el frisbee, por ejemplo, o cuénteles una anécdota divertida de su jornada.

Conozca al personal

Las secretarías y otro personal laboral desempeñan importantes papeles en el funcionamiento de la escuela de su hija y pueden ser de enorme ayuda. Salúdelas cuando vaya a la oficina y anime a su hija a que haga lo mismo. El personal se sentirá apreciado y ustedes dos se sentirán más cómodas pidiéndoles ayuda si necesitan algo.

Vale la pena citar

“El experto en algo fue un principiante una vez”. *Helen Hayes*

Simplemente cómico

P: Cuando pierdes algo, ¿por qué lo encuentras siempre en el último lugar que miras?

R: ¡Porque cuando lo encuentras dejas de mirarlo!



En marcha para un nuevo curso


Ahora que comienza el nuevo curso escolar, anime a su hijo con estas estrategias a que se prepare para triunfar en sus estudios.

Soy fiel a mis hábitos

Sugiera a su hijo que experimente con distintos hábitos de trabajo hasta que encuentre los que mejor le vayan. Si suele ir con prisas para llegar al autobús podría poner su despertador 5 minutos más temprano, luego 10 minutos más temprano, hasta que la mañana transcurra con tranquilidad. Para sus hábitos de la tarde quizá pueda hacer los deberes después de cenar los días que tiene entrenamiento deportivo e inmediatamente después del colegio los otros días. Una vez que encuentre hábitos que le gusten dígame que los anote para que los recuerde.

Espero hacerlo lo mejor posible

Anime a su hijo a decidir qué se espera de sí mismo. ¿Dónde quiere mejorar? Podría concentrarse en prestar atención a los detalles si perdió puntos el curso pasado porque no completaba los trabajos del laboratorio. Tal vez podría hacerse un plan



para los proyectos a largo plazo a fin de no ir contra reloj en el último minuto. Sentirá satisfacción por el trabajo bien hecho cuando cumpla su plan.

Observo mis avances

Sugírela a su hijo que cuelgue en su dormitorio una línea del tiempo de su curso. Podría extender un cordón de una esquina a otra y usar pinzas de la ropa para colgar los trabajos o los exámenes de los que se siente orgulloso. Tal vez exhiba una redacción sobre su novela favorita o un autorretrato que dibujó en la clase de arte. Cuando vea sus avances se sentirá motivado para seguir esforzándose. 👍


Tiempo extra valioso

¿Vale la pena el tiempo dedicado a las actividades extraescolares cuando su hija tiene muchas obligaciones? Comparta con ella estas razones para que lo compruebe.

1. Conocerá a compañeros y profesores. Por ejemplo, cuando construya escenarios en el club de drama se relacionará con estudiantes que tienen intereses semejantes a los suyos. Y establecer conexiones con los consejeros del club puede llevar a formar una red de contactos para el futuro.

2. Aprenderá a establecer prioridades. Si se aproxima un concurso en su club de robótica tendrá que organizar su horario de estudio en torno a las reuniones del club.

3. Adquirir nuevas destrezas reforzará la confianza en sí misma y eso influirá positivamente en sus estudios. Jugar dobles al tenis anima a trabajar en equipo, por ejemplo, mientras que trabajar en el anuario escolar ayuda con la escritura y la revisión de textos. 👍



¿Responsabilidad? ¡Es mía!

En la escuela media los preadolescentes se enfrentan a más responsabilidades. Ayude a su hija a que entienda de qué es responsable y cómo puede cumplir con sus obligaciones.

Haz tu trabajo. Puede que los maestros no recuerden a los estudiantes de la escuela media cuándo deben terminar o entregar su trabajo. Su hija debería escribir las fechas de entrega en su agenda y colocar los proyectos ya terminados junto a la puerta de casa. Así será más probable que termine sus tareas y las lleve a la



escuela. Quizá uno de sus maestros quiera que coloque el trabajo en una bandeja. Su hija podría acostumbrarse a entregar la tarea antes de ocupar su sitio en el aula.

Haz lo que te corresponde.

Cuando otros dependen de su hija, depende de ella hacer lo que le corresponde. Para los trabajos de grupo podría reunirse con los otros miembros para trabajar y explicarles cómo va progresando su parte. Cuando se prepare para un concierto de la

banda podría ponerse objetivos para los ensayos. Así a la hora del concierto su actuación será más sólida y ella se sentirá bien porque cumplió con su parte. 👍


De padre a padre

Modales móviles

Estaba esperando en la fila de una tienda con mi hijo James cuando sonó su teléfono celular. Él se enfrascó en una conversación mientras la cajera procedía con su compra.

Al salir le dije a James que era de mala educación hablar por teléfono mientras le estaban atendiendo. Cuando me contestó “Lo hace todo el mundo”, me di cuenta de que había llegado el momento de comentar los modales de uso del celular. Le dije que la gente suele hablar alto en sus teléfonos, molestando a los demás y convirtiendo en pública una conversación privada.

James me dijo que nunca había pensado en ello. Accedí a poner su teléfono en vibración cuando salgamos para devolver luego la llamada. Mi hijo no puede imaginarse cómo era crecer sin celulares. Pero yo estoy intentando que entienda que, aunque los tengamos, no es necesario que los usemos constantemente y que los buenos modales son indispensables. 👍



Leer para relajarse

Leer por placer puede contribuir a que su hijo se relaje, con la ventaja añadida de que además reforzará las destrezas de lectura. Sugíerale estas dos ideas para estimular la lectura por placer.

1. Ve a una “cita a ciegas”

Su hijo puede cambiarse libros con sus amigos de esta interesante forma: Cada persona envuelve una novela en papel y escribe o dibuja pistas sobre ella. Los participantes se juntan y seleccionan un libro basándose en las pistas. Luego lo abren para descubrir con qué libro tienen una “cita”.

2. Jueguen a bingo de lectura

Que su hijo convierta la lectura en un juego haciendo un cartón de bingo en un trozo de cartulina dura. En cada recuadro su hijo debe escribir una categoría de lectura como misterio, ciencia ficción, novela gráfica, poesía y autobiografía. Cuando lea cada tipo escribe una X en el recuadro correspondiente. ¿Cuánto tarda en completar una fila? ¿Y todo el cartón de bingo? 👍



P & R En el mismo equipo

P Mi hija mayor acaba de empezar la escuela media. Como ahora tiene un maestro distinto para cada asignatura, ¿cómo puedo formar equipo con todos ellos?

R Para relacionar cada rostro con su nombre, procure acudir pronto a un evento como una jornada de puertas abiertas o una noche dedicada al currículum. También podría escribir un breve mensaje presentándose, copiando y pegándolo en un correo electrónico para cada maestro.

Haga lo que haga, déjeles claro que usted quiere contribuir al triunfo de su hija en los estudios y pregúnteles qué puede hacer en casa para apoyarla. Pregúnteles también a los maestros cómo quieren que se comunique con ellos (por correo electrónico, por teléfono, con una nota). Finalmente averigüe si quieren que su hija acuda directamente a ellos antes de que usted contacte con ellos. Una maestra de la escuela media puede preferir que una estudiante dé el primer paso si necesita ayuda o tiene una pregunta. 👍



NUESTRA FINALIDAD

Proporcionar a los padres ideas prácticas que promuevan el éxito escolar, la participación de los padres y un mejor entendimiento entre padres e hijos.

Resources for Educators,
una filial de CCH Incorporated
128 N. Royal Avenue • Front Royal, VA 22630
800-394-5052 • rfeustomer@vwlterksluwer.com
www.rfeonline.com

ISSN 1540-5559