

# Home & School CONNECTION<sup>®</sup>

Working Together for School Success

March 2018

Colonial School District

Title I



## SHORT NOTES

### School events

Show your child that his school is important by asking about and attending events. Encourage him to post notices about plays, award ceremonies, or talent shows on a family bulletin board. You could also put them into your electronic calendar and turn on notifications to remind you.

### Musical vocabulary

Enjoying music with your youngster can help her vocabulary grow. Try introducing her to your favorite songs from when you were growing up, and have her share music she likes. Together, listen for new words, and discuss their meanings.

### DID YOU KNOW?

More than half of all smokers took their first puff by age 14, so it's not too early to talk to your child about smoking. And with e-cigarette use on the rise, he may think they're a safe alternative. Explain that most e-cigarettes still contain nicotine, which is addictive.

### Worth quoting

"We grow great by dreams."  
Woodrow Wilson

## JUST FOR FUN

**Q:** What do you get when you cross a rooster and a giraffe?

**A:** An animal that can wake people on the top floor of a building.



## Be "super" respectful

Being respectful is one way your youngster can build strong relationships with teachers, classmates, and family members. Here are tips for helping her understand and show respect.

### Imagine your powers!

If your child were a respect "superhero," what would her super-powers be? Let her draw a picture of herself in this role. She might be carrying a backpack full of supplies for writing thank-you notes. Or perhaps she'll be wearing a bracelet with a "grabber" that picks up litter to show respect for the environment.

### Roll for respect

Have your youngster number a sheet of paper 1–6. Beside each number, she could list a person (custodian, bus driver, neighbor). Take turns rolling a die and naming a way to show respect for that person. If 2 is for bus driver, she



might say, "Follow bus rules." That demonstrates respect for the job he does.

### Write a poem


Suggest that your child write the word RESPECT down the left side of a sheet of paper. She can make an *acrostic* poem by writing a way to show respect that begins with each letter in the word. *Examples:* "Really listen when others speak" for R, "Everyone's equal—treat them that way" for E.♥

## Break for learning

During spring break, inspire your child to enjoy learning adventures outside the classroom. Consider these ideas.

● **Live coverage.** Let your youngster practice writing and speaking by pretending to be a news reporter covering your family's spring break. He might write about activities like playing with cousins or making his favorite meal with you. At the end of the week, invite him to read his "broadcast" to the family.

● **Spot the state.** Print out a United States map online, or have your child draw one, and take it in the car. Everyone calls out license plates they see from different states, and your youngster finds and colors each state on his map. How many states will he locate by the end of spring break?♥



# Ready for standardized tests

Springtime is state test time for many students. Encourage your child to do his best with this advice.

**Be strategic.** Suggest that your youngster use strategies that increase his chances of getting the right answer. If he has to answer multiple-choice questions about a passage, he could read the questions first so he knows what to look for in the text. For fill-in-the-blank items, he might read the sentence with each possible answer to see which one makes the most sense.



## Plan before writing.

Your child will do better on a short answer or essay section if he takes time to plan what he will write. This may be as simple as listing his main points on scrap paper. Then, he can write about each point in a separate paragraph in his essay. Or he might create an outline. His essay will be more organized, and he'll be more likely to include all the important information.

*Idea:* Tell your youngster to stay calm and confident. Remind him that he has been preparing for the test simply by going to school and completing his work.♥




## ACTIVITY CORNER

### Grammar detective

Using proper grammar, spelling, and punctuation will help your youngster write clearly and effectively. Practice together with these activities:

- Write a funny sentence that contains errors. *Example:* "can you talk to kangaroos." Let your child read it and correct your mistakes (capitalize the C in *can*, put a question mark at the end).



Then, she could write a sentence with errors for you to fix.

- Together, cut out words and punctuation marks from newspaper or magazine headlines. Put them in a bag, and have your youngster pull out one at a time until she can form a sentence using correct grammar and punctuation.♥

## Q & A Build sibling bonds

**Q:** I'd like my kids to be close, but they bicker a lot. How can I help them have a better relationship?

**A:** It's common for siblings to squabble. What's important is that they form a connection that helps them enjoy each other (at least sometimes) and handle disagreements. Try giving them tasks that require them to rely on each other. For instance, one might wash dishes and the other dry them, and then they could put them away together. Also, encourage them to spend time doing something they both enjoy, like hitting baseballs or playing with toy dinosaurs. Finally, use their disagreements to build their conflict-resolution skills. When they argue, let them take turns setting a timer for 1 minute and explaining their side to the other. If they can't come up with a solution, suggest they take a break by going into separate rooms. They can try again when they've both calmed down and had a chance to think.♥



## PARENT TO PARENT

### Protecting your child online

My fifth grader, Sadie, likes to watch videos on a kid-friendly website. I worried that she might come across something inappropriate, so I looked at the site's help page.

Luckily, I found several safety features. I marked Sadie's account private and disabled the "comment" option. And I changed her search settings so mature content will be less likely to pop up.

I explained to Sadie that the changes would help keep her safe from strangers and away from videos that may upset or confuse her. But since I know settings aren't foolproof, I told her to come to me if she sees anything that bothers her. I also reminded her not to upload anything without my permission and to never post personal information.

I still keep an eye on Sadie's internet use, but I feel like she's better protected now. Plus, she's learning good habits for the future.♥



## OUR PURPOSE

To provide busy parents with practical ideas that promote school success, parent involvement, and more effective parenting.

Resources for Educators, a division of CCH Incorporated  
128 N. Royal Avenue • Front Royal, VA 22630  
800-394-5052 • rfeustomer@wolterskluwer.com  
www.rfeonline.com

ISSN 1540-5621

# Home & School CONNECTION<sup>®</sup>

Trabajando juntos para el éxito escolar

Marzo de 2018

Colonial School District  
Title I



## NOTAS BREVES

### Actividades escolares

Demuéstrele a su hijo que la escuela es importante preguntándole sobre las actividades que en ella se realizan y asistiendo a ellas. Anímelo a que ponga en el boletín de anuncios de su familia noticias sobre obras de teatro, entregas de premios o concursos de talentos. También podrían colocarlas en su calendario electrónico y activar las notificaciones para que se lo recuerde.

### Vocabulario musical

Si disfruta de la música con su hija, es posible que el vocabulario de su pequeña aumente. Enséñele las canciones que le gustaban a usted cuando era joven y pídale que comparta con usted la música que le gusta a ella. Cuando escuchen las canciones, identifiquen palabras nuevas y comenten sus significados.

### ¿SABÍA USTED?

Más de la mitad de los fumadores dieron su primera calada antes de los 14 años de edad, así que no es demasiado temprano para hablar con su hijo del tabaco. Y con el aumento del uso de cigarrillos electrónicos quizá piense que éstos son una alternativa segura. Explíquelo que la mayoría de los cigarrillos electrónicos contienen nicotina que produce adicción.

### Vale la pena citar

“Nuestros sueños nos hacen grandes”.  
Woodrow Wilson

### SIMPLEMENTE CÓMICO

**P:** ¿Qué te sale cuando cruzas un gallo y una jirafa?

**R:** Un animal que puede despertar a la gente desde el tejado de un edificio.



## “Súper” respetuosos

Ser respetuosa es una forma de que su hija forme relaciones sólidas con sus maestros, sus compañeros y sus familiares. He aquí ideas para ayudarla a que entienda el respeto y lo demuestre.

### ¡Imagina tus poderes!

Si su hija fuera un “superhéroe” del respeto, ¿qué superpoderes tendría? Dígale que se dibuje como este personaje. Podría llevar una cartera llena de materiales para escribir notas de agradecimiento. O tal vez se ponga una pulsera con un “agarrador” que recoja la basura para demostrar respeto al medio ambiente.



### Lanza y respeta

Dígale a su hija que en un folio de papel escriba los números 1 al 6. Junto a cada número podría anotar una persona (conserje, conductor de autobús, vecino). Lancen un dado por turnos y digan una forma de mostrar respeto por esa persona. Si el 2 es para el conductor de autobús su hija podría decir: “Obedece las normas del

autobús”. Eso demuestra respeto por el trabajo que hace.

### Escribe un poema


Sugírela a su hija que escriba la palabra RESPETO en vertical en el margen izquierdo de un folio. Puede crear un poema *acróstico* escribiendo una manera de mostrar respeto que empiece con cada letra de la palabra. Ejemplos: “Reconoce que todos somos iguales” para la R, “Escucha cuando otros hablan” para la E. ♥

## Vacaciones para aprender

Durante las vacaciones de primavera, embarque a su hijo en una aventura para aprender fuera del salón de clase. Tenga en cuenta estas ideas.

● **En directo.** Su hijo practicará la escritura y la comunicación oral imaginando que es un reportero que cubre las noticias de las vacaciones primaverales de su familia. Podría escribir sobre actividades como jugar con sus primos o cocinar con usted su plato favorito. Al final de la semana, invítelo a que lea su “programa” a su familia.

● **Localiza el estado.** Impriman un mapa de los Estados Unidos que encuentren en la red, o que su hijo dibuje uno, y llévenselo en el auto. Lean las placas que vean de distintos estados y que su hijo encuentre y coloree cada estado en su mapa. ¿Cuántos estados habrá localizado al final de las vacaciones? ♥



# Listos para los tests estandarizados

Muchos estudiantes tienen exámenes estatales durante la primavera. Anime a su hijo a que los haga lo mejor posible con este consejo.

**Usa buenas estrategias.** Sugíerale que use estrategias que aumenten sus probabilidades de dar con la respuesta correcta. Si tiene que contestar preguntas de elección múltiple sobre un pasaje, podría leer primero las preguntas a fin de saber qué debe buscar en el texto. Para las preguntas de rellenar espacios en blanco, podría leer la frase con cada posibilidad para ver qué respuesta tiene más sentido.



**Planea antes de escribir.** Su hijo escribirá mejor una respuesta breve o una sección de elaboración si dedica algo de tiempo a planear qué va a escribir. Esto es tan simple como hacer una lista de sus ideas principales en un borrador. A continuación puede elaborar cada punto en un párrafo distinto de su redacción. También podría hacer un esquema. Su redacción estará más organizada y le será más fácil incluir toda la información importante.

*Idea:* Dígale a su hijo que esté tranquilo y seguro de sí mismo. Recuérdale que se ha ido preparando para el examen asistiendo a clase y completando su trabajo.♥



## RINCÓN DE ACTIVIDAD

### Detective gramatical

El uso correcto de la gramática, de la ortografía y de la puntuación ayudará a su hija a escribir con claridad y eficacia. Practiquen con estas actividades:

- Escriba una frase divertida que contenga errores. *Ejemplo:* “¿puedes hablar con canguros”. Que su hija la lea y corrija sus errores (P mayúscula, signo de interrogación final). A continuación, que ella escriba una frase con errores para que usted la corrija.



- Recorten palabras y signos de puntuación de titulares de periódicos o revistas. Pongan todo en una bolsa y que su hija saque los recortes de uno en uno para formar una frase con gramática y puntuación correctas.♥

### NUESTRA FINALIDAD

Proporcionar a los padres ideas prácticas que promuevan el éxito escolar, la participación de los padres y un mejor entendimiento entre padres e hijos.

Resources for Educators,  
una filial de CCH Incorporated  
128 N. Royal Avenue • Front Royal, VA 22630  
800-394-5052 • rfeustomer@wolterskluwer.com  
www.rfeonline.com  
ISSN 1540-563X

## P & R Vínculos entre hermanos

**P:** Quiero que mis hijos se lleven bien, pero discuten un montón. ¿Qué puedo hacer para que mejore su relación?

**R:** Es normal que los hermanos riñan. Lo importante es que formen un lazo que les ayude a pasarlo bien juntos (por lo menos a veces) y a sobrellevar sus desacuerdos.

Procure darles tareas que les fuercen a depender del otro. Por ejemplo, uno podría lavar los platos y el otro secarlos y luego los dos juntos pueden colocarlos. Anímelos también a que hagan algo que les guste a los dos, como golpear pelotas de béisbol o jugar con dinosaurios de juguete.

Finalmente use sus discusiones para desarrollar sus destrezas de resolución de conflictos. Cuando discutan, dígalos que durante 1 minuto cronometrado con alarma se turnen explicando al otro su postura. Si no encuentran una solución, dígalos que hagan un alto yendo a habitaciones distintas. Luego pueden intentarlo de nuevo cuando hayan tenido tiempo de pensar y tranquilizarse.♥



## DE PADRE A PADRE

### Protección en la red

Mi hija Sadie está en el quinto grado y le gusta ver videos en un sitio web para niños. Me preocupaba que pudiera encontrar algo poco apropiado para su edad así que consulté la página de ayuda del sitio.

Por suerte encontré varias opciones de seguridad. Marqué la cuenta de Sadie como privada y desactivé la opción para “comentarios”. Y cambié los ajustes de búsqueda a fin de dificultar la aparición de material de contenido maduro.

Le expliqué a Sadie que los cambios contribuirán a protegerla de extraños y evitarán los videos que podrían intranquilizarla o desconcertarla. Pero como sé que los controles no son infalibles le pedí que me dijera si ve algo que la moleste. También le recordé que no debe colgar en la red nada sin mi permiso y que jamás dé información personal.

Sigo vigilando el uso que Sadie hace de internet, pero creo que ahora está más protegida. Además, está aprendiendo buenas costumbres para el futuro.♥



# Middle Years

Working Together for School Success



## Short Stops

### Savvy shopper

Show your tween that she can use math to be a smart consumer and save money. In a store, have her compare sale items. Say two brands of shirts cost the same, but one brand is “buy one, get one half off,” and another is 40 percent off. Which is the better deal if she buys two shirts?

### How-to for parents

If you have parenting questions, you may get answers at free workshops in your community. Speakers might focus on topics like how to ease your child’s transition to high school or help him cope with anxiety. To find out about upcoming events, read emails from the school and look for flyers at the library or recreation center.

### Lights, camera, action

Many tweens love to make videos—and that can be a great study method. Encourage your middle grader and her friends to record each other reading class notes, demonstrating science experiments, or acting out historical events. They could use props, add music, or think of other creative ways to review the material.

### Worth quoting

“If you want children to keep their feet on the ground, put some responsibility on their shoulders.” *Abigail Van Buren*

### Just for fun

**Q:** How do you talk to a giant?

**A:** Use big words!



## Planning for standardized tests

When your middle grader takes a standardized test, having a plan will boost his confidence and help him do his best. Here are strategies to use every step of the way.

### The week before...

Encourage your child to try his hardest on practice tests. Even if they’re not graded, the results can reveal what he needs to brush up on. Suggest that he try to figure out where he went wrong on incorrect answers and ask his teacher if he’s not sure. This may prevent him from making similar mistakes on the actual test.

### The day before...

Being well rested and well fed can keep your tween focused and alert. Before bedtime, help him plan a breakfast with protein and whole grains. You might hard-boil eggs while he sets out a cereal box, bowl, and spoon. Then, he’ll need a good night’s sleep (at least 9–11 hours). *Tip:* Have him pack a healthy

snack like an apple, whole-grain crackers, and water, if allowed.

### The day of...

Your middle grader should think carefully about how to approach different types of questions. If he’s given a passage to read, he might skim the questions first so he knows what information to focus on. For multiple-choice math problems, he could solve first, then look to see if his solution is among the choices—if so, it’s likely correct. 👍



## Bonding with your tween

Spending time with your child opens the door to conversation and keeps you involved in her life. Plus, it can be fun! Consider these ideas:

■ Create a family photo album. While you work, talk about memories the pictures bring to mind. *Tip:* When your middle grader has a rough day, flipping through the album together may encourage her to smile and perhaps talk.


■ Have monthly living room campouts. Put out sleeping bags and popcorn. Then, take turns reading aloud or telling stories by flashlight. *Tip:* Your tween may be more likely to chat in the dark. When you turn out the lights, share something about your day, and she might follow suit. 👍



# Be an active reader

Does your middle grader ever turn the page of a book only to realize she's not sure what she's just read? Reading more mindfully can help her understand and remember important information. Try these tips.

**Preview.** Suggest that your tween scan for “coming attractions” before she reads. Skimming subheads, captions, charts, or diagrams can tell her what to expect. That way, her mind will be better prepared to take in the material.



**Apply.** Doing something with the information as she reads can keep your middle grader engaged. She might draw a map showing locations of the scenes in a novel, for instance. Or she could make an outline of a textbook chapter. That will help her remember key details and see how facts are related.

*Tip:* When your child reads online, suggest that she turn off any notifications and close all windows except for the one she's reading so she won't get distracted. 👍




## This day in history

Your tween can learn about the past—and discover that history is being made every day—with these activities.

### Research the past

Encourage him to find out what happened on today's date in previous years. He could check the library or search “on this day in history” online. Then, ask him to share the “old news” with your family at dinner-time. For example, on March 1, he might report that the Peace Corps was established on this day in 1961.



## Parent to Parent

### Learning to lead

I had always believed the saying “Leaders are born, not made.” So at a recent work seminar, I was surprised to discover that leadership can be learned.

My son Jack had been wanting to start a neighborhood baseball team, and I realized it would be a good way for him to practice leadership skills. I suggested he call the local league and ask what to do first. They told him that he needed to find players and a coach and then get a local business to pay the league fees (in exchange for putting the company logo on the players' jerseys).

When I explained that a good leader delegates tasks, he asked three neighborhood kids to help him hang flyers and recruit players. Jack has been working hard on this project, and he has enough kids for a team now. Next, he will call a players' meeting to work on finding a coach and a sponsor. 👍



### Capture the present

Suggest that your middle grader make a record of the immediate past by starting his own “Today in History” calendar. When he learns about an event (say, a record-breaking blizzard or the release of a new cell phone model), have him jot it down on the correct day. Then, he might add a brief explanation or draw a symbol to represent it. 👍

## Q & A

### The dangers of internet challenges

**Q** I've been hearing about “internet challenges” where kids dare each other to do dangerous things.

*How can I keep my daughter from getting involved in these kinds of risky games?*

**A** In today's online world, dares can spread like wildfire. Children may be encouraged to post videos of themselves eating hot peppers or being duct-taped to a pole, for example. Other kids see the videos and might be tempted to copy them.

Keep an eye on your daughter's online activities, and make sure to stick to websites' age limits. For instance, you must be 13 to post on YouTube and most other social media sites.

Also, ask your daughter to tell you when she hears about a challenge. Explain that some can cause serious injury or even death, such as the “choking game” or “blackout game,” where participants cut off their own air supply. Be sure she knows she can come to you if she ever feels pressured to do something that makes her uncomfortable. 👍



## OUR PURPOSE

To provide busy parents with practical ideas that promote school success, parent involvement, and more effective parenting.

Resources for Educators,  
a division of CCH Incorporated  
128 N. Royal Avenue • Front Royal, VA 22630  
800-394-5052 • rfeustomer@wolterskluwer.com  
www.rfeonline.com  
ISSN 1540-5540

# Middle Years

Trabajando para el éxito escolar



## Notas Breves

### Compradores avezados

Demuéstrele a su hija que puede usar las matemáticas para consumir con astucia y ahorrar dinero. Dígale que compare los precios rebajados en una tienda. Digamos que dos marcas de camisas cuestan lo mismo, pero una es a “compre una, llévese la segunda a mitad de precio” y la otra tiene un 40 por ciento de rebaja. ¿Cuál es el mejor precio si compra dos camisas?

### Manual para padres

Si tienen preguntas sobre la crianza de sus hijos, quizá consigan respuestas en los talleres gratuitos que se ofrecen en su comunidad. Los oradores podrían tratar de temas como la transición de su hijo a la escuela secundaria o cómo ayudarlo a sobrellevar la ansiedad. Para enterarse del calendario de eventos, lean los correos electrónicos de la escuela y busquen hojas informativas en la biblioteca o en el centro recreativo.

### Luces, cámara, acción

A muchos preadolescentes les gusta filmar videos y eso puede convertirse en un estupendo método de estudio. Anime a su hija y a sus amigas a que se graben leyendo apuntes de clase, haciendo experimentos de ciencias o representando acontecimientos históricos. Podrían usar decorados, añadir música o pensar en otras formas creativas de repasar el material.

### Vale la pena citar

“Si quiere que sus hijos tengan los pies en el suelo, póngales algo de responsabilidad en los hombros”. *Abigail Van Buren*

### Simplemente cómico

**P:** ¿Cómo hablas con un gigante?

**R:** ¡Usando palabras grandes!



## Planes para los test estandarizados


Cuando su hijo toma un test estandarizado en la escuela media, si tiene un plan previo tendrá más confianza en sí mismo y conseguirá mejores resultados. He aquí algunas estrategias para cada paso del proceso.

### La semana previa...

Recomiende a su hijo que se esfuerce al máximo en los test de práctica. Aunque no se los califiquen, los resultados pueden revelar lo que necesita repasar. Sugíerale que intente averiguar los errores que cometió en las respuestas incorrectas y que pregunte a su maestro si no está seguro. Así quizá consiga evitar errores semejantes en el test de verdad.

### El día anterior...

El descanso y la buena alimentación pueden contribuir a que su hijo se concentre y esté alerta. Antes de que se acueste, preparen un desayuno rico en proteína y cereales integrales. Usted podría cocer huevos mientras que él saca la caja de los cereales, un tazón y una cuchara. Luego necesita dormir bien (9–11 horas de sueño



por lo menos). *Consejo:* Dígale que prepare y se lleve un tentempié sano como una manzana, galletitas integrales y agua si se lo permiten.

### El día de...

Su hijo debe reflexionar sobre el modo de afrontar los distintos tipos de preguntas. Si le dan un pasaje de lectura, en primer lugar podría echar un vistazo a las preguntas para saber en qué información ha de concentrarse. Podría resolver los problemas matemáticos de elección múltiple primero y luego ver si su solución se halla entre las opciones: en ese caso, lo probable es que sea correcta. 👍

## Cómo intimar con los preadolescentes

El tiempo que pasa con su hija abre la puerta a las conversaciones y consigue que usted se implique en su vida. ¡Y puede ser divertido! Tenga en cuenta estas ideas:

■ Creen un álbum de fotos familiar. Mientras lo hacen, comenten los recuerdos que les traen las fotos. *Consejo:* Cuando su hija pase un mal día, echar un vistazo con usted al álbum podría animarla a sonreír y tal vez a hablar.

■ Hagan acampadas mensuales en el cuarto de estar. Saquen los sacos de dormir y las palomitas. Luego lean en voz alta por turnos o cuenten historias a la luz de una linterna. *Consejo:* Es probable que a su hija le apetezca hablar en la oscuridad. Cuando apaguen la luz, comente usted algo de su día y es probable que ella haga lo mismo. 👍



# Lectores activos

Al leer, ¿suele su hija pasar las páginas de un libro, pero se da cuenta de que no está segura de lo que ha leído? Leer más conscientemente puede contribuir a que entienda y recuerde la información importante. Ponga a prueba estas ideas.

**Vista previa.** Sugíerale a su hija que, antes de leer, escanee el texto en busca de “futuras atracciones”. Un vistazo a los subtítulos, los pies de foto, las gráficas o los diagramas puede darle una idea de lo que le espera. Así su mente se preparará mejor para entender el material.



**Aplicar.** Hacer algo con la información que lee puede interesar a su hija en la lectura. Podría dibujar un mapa con la situación de las escenas de una novela, por ejemplo. También podría hacer un esquema de un capítulo de un libro de texto. Así recordará detalles clave y verá cómo se relaciona la información.

*Consejo:* Cuando su hija lea en la red, sugíerale que apague las notificaciones y que cierre todas las ventanas excepto la que está leyendo, a fin de no distraerse. 👍




## Este día en la historia

Su hijo puede aprender sobre el pasado—y descubrir que se hace historia cada día—con estas actividades.

### Investiga el pasado

Animelo a que averigüe lo que sucedió en la fecha de hoy en años anteriores.



Podría consultarlo en la biblioteca o buscar “este día en la historia” en la red. A continuación, que comparta las “viejas noticias” con su familia durante la cena. Por ejemplo, el 1 de marzo podría informar de que el Peace Corps fue fundado este día en 1961.

### Captura el presente

Sugíerale a su hijo que haga un registro del pasado inmediato creando un calendario propio y titulándolo “Hoy en la Historia”. Cuando se entere de un acontecimiento (por ejemplo, un temporal de nieve más fuerte de lo normal, el lanzamiento de un nuevo modelo de celular), dígame que lo anote en el día correcto. Luego podría añadir una breve explicación o dibujar un símbolo que lo represente. 👍

### NUESTRA FINALIDAD

Proporcionar a los padres ideas prácticas que promuevan el éxito escolar, la participación de los padres y un mejor entendimiento entre padres e hijos.

Resources for Educators,  
una filial de CCH Incorporated  
128 N. Royal Avenue • Front Royal, VA 22630  
800-394-5052 • rfeustomer@wolterskluwer.com  
www.rfeonline.com  
ISSN 1540-5559

## De padre a padre Aprender a dirigir

Siempre me había creído la expresión “Los líderes nacen, no se hacen”. Sin embargo, en un seminario de trabajo reciente, me sorprendió descubrir que el liderazgo puede aprenderse.

Mi hijo Jack quería organizar un equipo de béisbol en nuestro vecindario y se me ocurrió que sería un buen modo de que practicara destrezas de liderazgo. Le sugerí que llamara a la liga local y les preguntara qué debía hacer primero. Le dijeron que tenía que encontrar jugadores y un entrenador y luego conseguir que un negocio local pagara las cuotas de la liga (a cambio de poner el logotipo de la compañía en las camisetas de los jugadores).

Cuando le expliqué que un buen líder delega ocupaciones, mi hijo pidió a tres niños del barrio que le ayudaran a colocar volantes y a reclutar jugadores. Jack se ha implicado en este proyecto y ya tiene suficientes niños para un equipo. A continuación convocará una reunión de jugadores para buscar un entrenador y un patrocinador. 👍



## Los peligros de los desafíos de internet

**P** He oído que existen “desafíos de internet” en los que los niños se retan a hacer cosas peligrosas. ¿Cómo puedo evitar que mi hija participe en estos arriesgados juegos?

**R** En el mundo digital de hoy, los retos se extienden como un fuego en el bosque. Se anima a los niños a que publiquen fotos de ellos comiendo chiles picantes o atados con cinta gris a un poste, por ejemplo. Otros niños ven los videos y sienten la tentación de copiarlos.

Vigile las actividades en línea de su hija y cerciórese de que respeta los límites de edad de los sitios web. Por ejemplo, hay que tener 13 años para publicar cosas en YouTube y en la mayoría de las redes sociales.

Así mismo, dígame a su hija que le comunique si se entera de un reto. Explíqueme que algunos pueden causar daños serios e incluso la muerte, como el “juego del estrangulamiento” o el “juego del desmayo”, en los que los participantes cortan su propia respiración. Cerciórese de que sepa que puede acudir a usted si se siente presionada a hacer algo que la incomoda. 👍

