

High School YEARS

Working Together for Lifelong Success



Short Clips

Apologies matter

Saying “I’m sorry” to your child when you make a mistake shows you care about her. If you say something you regret, don’t be afraid to apologize. Take responsibility for your actions, and you’ll teach her to do the same. Plus, she’ll feel more comfortable admitting her own mistakes in the future.

Shoplifting warning

Some teens think stealing is a harmless thrill. They may be dared by friends to try it (or to distract store clerks while their friends do it). Make sure your children understand that taking anything without paying for it is dishonest and illegal. Remind them that if they shoplift, they could be arrested.

Spelling double-check

It can be tempting for your high schooler to rely on the computer for correct spelling. But spell-check can’t guarantee an error-free paper. Encourage him to reread his work carefully and look up any words he isn’t sure of. He’ll become a better speller—and turn in better work.

Worth quoting

“Nothing happens unless first we dream.” *Carl Sandburg*

Just for fun

Teacher: What happened at the Boston Tea Party?

Jack: I don’t know, I wasn’t invited.



Successful group projects

Group projects are not only a regular part of high school today, they’re an excellent way to prepare your teen for college and a career.

Working with other students gives him valuable experience communicating, negotiating, and solving problems while exploring a topic in depth. Here are pointers to help him build collaboration skills.



Pick wisely

If the teacher doesn’t assign groups, your high schooler should choose people he feels he can work well with and whose strengths complement his. For example, a strong researcher may want to partner with a student who is a creative designer. Remind him that close friends may not be the right fit.

Lay the framework

Your teen could suggest that the group agree on the best times and places to work together. At the first meeting, members can divvy up parts and list resources they’ll need (library books,

maps, poster board). They might also set up a way to report their progress between meetings, such as texting daily or using a file-sharing site. This will help ensure that each person does his part.

Create a timeline

Setting deadlines will keep everyone on track. Your child could encourage group members to estimate how long their piece will take. Then, the group can build a schedule leading up to the due date. *Tip:* They’ll need to leave time to put everyone’s contributions (bibliography, charts) into the finished project. 👍

Foreign-language fun

Give your teenager a playful twist on practicing her foreign language with these ideas.

■ **Create a playlist.** Suggest that she find songs in the language she’s studying, perhaps online or at the library. While she listens, she will pick up words she knows and discover new ones. Plus, she’ll hear how to properly pronounce words.

■ **Act it out.** Encourage her to act out a scene from her favorite movie, saying the dialogue in the language she’s learning. She’ll work on translation and speaking skills as she puts on her skit. 👍



Ace that interview

Your teen may be eager to gain job experience and make money through summer work. Help her wow prospective employers by sharing these interview basics.

Getting ready...

- Look up directions to the business. Plan to arrive at least 10 minutes early.
- Think about how your experiences make you the ideal candidate for the job. *Example:* Being on your school debate team requires a clear speaking voice—a must for answering office phones.



- Practice interviewing with family or friends so you'll be comfortable on interview day.
- Pick out what you will wear, and make sure the clothes are cleaned and ironed before the big day.

When you arrive...

- Be polite to everyone. Receptionists and other staff may give employers their opinion of you.
- Turn your cell phone off. A phone pinging or ringing during an interview shows a lack of respect.
- Use a confident voice. Avoid unnecessary words (“like,” “um”) and “text speak” (“def,” “obvs”).
- Be enthusiastic. Tell the interviewer you'd love a chance at the job, and ask when she'll be making a decision. *Tip:* After the interview, email or write promptly to thank the person for her time. 👍

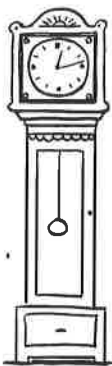
History now and then

The word “history” may make your teen think of ancient times and people he never knew. Make the past more personal by encouraging him to explore your own family's yesteryear. Try these hands-on projects together.



Do a family history—digitally. Free audio recorders let family members tape themselves reading their life stories (check out audacity.sourceforge.net). You can save the sound files for listening to years down the road. Or you might make multimedia scrapbooks with pictures, sound, and video.

Find out what's in a name. Have everyone research their first names, including origins and meanings (use sites like behindthename.com). Explain why you chose your child's name—and where your own name came from.



Talk about heirlooms.

Special items handed down from one generation to another can take many forms (jewelry, books, clothing, furniture). Let each person pick an item to ask older relatives about. Then, share what you discover. 👍

OUR PURPOSE

To provide busy parents with practical ideas that promote school success, parent involvement, and more effective parenting.

Resources for Educators,
a division of CCH Incorporated
128 N. Royal Avenue • Front Royal, VA 22630
800-394-5052 • rfeustomer@wolterskluwer.com
www.rfeonline.com
ISSN 1540-5605

Standardized test time

Q My son is nervous about the upcoming standardized tests. How can I help?

A Feeling confident and ready will go a long way toward soothing your son's nerves. Make sure that he's in school for any test prep days, and suggest that he practice at home with sample questions or old tests. All of this will make him feel more confident when test day arrives.

On that day, have him eat a balanced breakfast, arrive at school on time, and bring any supplies he may need, such as a calculator, extra batteries, or pencils.

Finally, go over any test-taking tips his teachers send home. For instance, he should begin each test by reading directions and questions completely before answering. For multiple-choice questions, he can eliminate answers that are obviously wrong. And for essays, he should jot down an outline before he starts to write. 👍



Parent to Parent No complaints!

When my daughter Anna walked in the door after school, she would automatically start talking about all the bad things that had happened that day. Calculus was confusing, a friend annoyed her, and the bus was late. Her frustration soured everyone's mood.

To improve her outlook, I told her I wanted her to start telling me one good thing about her day before

she mentioned a bad one. I explained that her complaints were not a fun way to be greeted when I hadn't seen her all day. And while I wanted her to share her feelings, she needed to focus on positive things to put negative ones in perspective.

Anna seems more aware now of when she starts to complain. In fact, if she's on the verge of venting when she walks in the door, she usually catches herself and thinks of something good to say first. 👍



High School YEARS

Colaborar para el éxito durante toda la vida



Notas Breves

Las disculpas importan

Decirle a su hija "Lo siento" cuando usted comete un error le demuestre que usted la quiere. Si dice algo que lamenta, pida disculpas sin temor. Al responsabilizarse de sus actos le enseñará a hacer lo mismo. Además se sentirá más cómoda admitiendo en el futuro sus propias faltas.

Atención a los robos en tiendas

Algunos adolescentes piensan que robar es una inofensiva emoción fuerte. Quizá sus amigos los retan a hacerlo (o a distraer a los empleados de las tiendas mientras sus amigos roban). Cerciórese de que sus hijos entienden que llevarse algo sin pagarlo es deshonesto e ilegal. Recuérdeles que si roban en una tienda podrían ser arrestados.

Doble control ortográfico

A su hijo puede tentarle la idea de confiar en la computadora para que le corrija la ortografía. Pero el corrector ortográfico no puede garantizar un escrito libre de faltas. Anímelo a que relea su trabajo con cuidado y a que busque en el diccionario las palabras de las que no esté seguro. Su ortografía mejorará y entregará mejores trabajos.

Vale la pena citar

"Nada sucede si no lo soñamos antes".
Carl Sandburg

Simplemente cómico

Maestro: ¿Qué sucedió en el Motín del Té de Boston?

Jack: No sé, yo no estaba allí.



Proyectos en grupo triunfadores

Los proyectos en grupo son hoy día no sólo una parte regular de la secundaria, sino que además son una forma excelente de preparar a su adolescente para la universidad y para una carrera.

Trabajar con otros estudiantes le da experiencia valiosa para comunicar, negociar y resolver problemas mientras explora un tema en profundidad. He aquí ideas para ayudarle a que desarrolle destrezas de colaboración.



Elige sabiamente

Si la profesora no asigna grupos, su hijo debería elegir compañeros con los que pueda trabajar bien y cuyas habilidades complementen las de él. Por ejemplo, un buen investigador podría querer como compañero a un estudiante que sea un diseñador creativo. Recuérdele que los buenos amigos quizá no sean la mejor opción.

Decide la estructura del trabajo

Su hijo podría sugerir que su grupo se ponga de acuerdo en cuáles son las mejores horas y lugares para trabajar juntos. En la primera reunión los miembros del equipo pueden dividir las partes y hacer una lista de recursos que necesitarán (libros de la biblioteca, mapas, cartulina). También

podrían establecer un método para informarse de sus avances entre reuniones, por ejemplo podrían enviarse mensajes de texto a diario o usar un sitio para compartir archivos. Esto asegura que cada persona cumpla con su parte.

Crea un calendario

Las fechas límite mantendrán a todos en su curso. Su hijo puede animar a los miembros de su grupo a calcular cuánto tiempo les llevará su parte. Luego el grupo puede hacer un calendario que conduzca hasta esa fecha. *Consejo:* Necesitarán dejar tiempo para poner la contribución de cada miembro (bibliografía, gráficas) en el proyecto terminado. 👍

Divertirse con lenguas extranjeras

Con estas ideas su hija se divertirá practicando el idioma extranjero que está estudiando.

■ **Crea una lista de canciones.** Sugíerale que busque canciones en la lengua que estudia, tal vez en la red o en la biblioteca. Mientras escucha captará palabras que conoce y descubrirá otras nuevas. Además oír las palabras correctamente pronunciadas.

■ **Representalo.** Anime a su hija a que represente una escena de su película favorita diciendo el diálogo en la lengua que está aprendiendo. Practicará la traducción y las destrezas del habla mientras prepara su representación. 👍



Borda esa entrevista

A su hija le apetece adquirir experiencia laboral y ganar dinero en un trabajo en el verano. Ayúdela a asombrar a posibles empleadores compartiendo con ella estas técnicas básicas para las entrevistas.

Prepárate...

- Busca la dirección de la empresa. Procura llegar por lo menos con 10 minutos de antelación.
- Piensa en cómo tus experiencias te convierten en candidata ideal para el puesto. *Ejemplo:* Formar parte del equipo de debate en el colegio te exige hablar con voz clara, algo imprescindible para contestar el teléfono de una oficina.



- Entrevista a familiares y amigos para adquirir práctica y así sentirte confiada el día de tu entrevista.
- Elige lo que te pondrás y cerciórate de que tu ropa esté limpia y planchada antes del gran día.

Cuando llegues...

- Sé cortés con todo el mundo. Los recepcionistas y otros empleados quizá comenten con el empleador la impresión que has causado.
- Apaga el celular. Un teléfono que suena durante una entrevista indica una falta de respeto.
- Habla con seguridad. Si la entrevista es en inglés, evita palabras innecesarias ("like", "um") y expresiones abreviadas ("def", "obvs").
- Muestra entusiasmo. Dile a tu entrevistadora que te encantará que te consideren para el trabajo y pregúntale cuándo tomarán la decisión. *Consejo:* Después de la entrevista, envía un correo electrónico o escríbele a la persona que te entrevistó dándole las gracias por su tiempo. 👍

Historia ahora y entonces

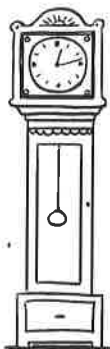
Al escuchar la palabra "historia" su hijo quizá piense en tiempos antiguos y gente que no conoció. Haga más personal el pasado animándole a que explore el pasado de su propia familia. Hagan juntos estos proyectos.



Escriban una historia digital de su familia. Los grabadores gratuitos permiten que los miembros de la familia lean la historia de su vida grabándola (prueben con audacity.sourceforge.net). Pueden guardar los archivos de sonido para escucharlos en el futuro. También podrían hacer álbumes multimedia con imágenes, sonidos y vídeo.

Descubran qué hay en un nombre. Dígales a todos que investiguen su nombre, incluyendo sus orígenes y significados (usen sitios como behindthename.com). Explíquese a su hijo cómo eligió su nombre y de dónde procede el de usted.

Comenten los recuerdos de familia. Los objetos especiales transmitidos de generación en generación pueden ser de muchos tipos (joyas, libros, ropa, muebles). Que cada persona elija un objeto para preguntar sobre él a los familiares mayores. Luego compartan con todos lo que han descubierto. 👍



NUESTRA FINALIDAD

Proporcionar a los padres ideas prácticas que promuevan el éxito escolar, la participación de los padres y un mejor entendimiento entre padres e hijos.

Resources for Educators,
una filial de CCH Incorporated
128 N. Royal Avenue • Front Royal, VA 22630
800-394-5052 • rfeustomer@wolterskluwer.com
www.rfeonline.com
ISSN 1540-5613

PRER Llegan los test estandarizados

P Mi hijo está nervioso por los próximos test estandarizados. ¿Cómo puedo ayudarlo?

R Sentirse confiado y preparado contribuirá enormemente a que su hijo tranquilice sus nervios. Cerciórese de que va a clase los días de preparación para los test y sugiérale que practique en casa con preguntas de muestra o con exámenes antiguos. Todo esto le dará más confianza cuando llegue el día del examen.

Ese día, procure que coma un desayuno equilibrado, llegue al colegio en punto y se lleve los materiales que pueda necesitar como una calculadora, pilas extra o lápices.

Finalmente, repasen los consejos para hacer los test que enviaron sus profesores a casa. Por ejemplo, debería empezar cada test leyendo las instrucciones y las preguntas por completo antes de contestar. Para las preguntas de elección múltiple puede eliminar las respuestas que son claramente erróneas. Y para las redacciones debería hacer un esquema antes de ponerse a escribir. 👍



De padre a padre ¡Sin quejas!

Cuando mi hija Anna volvía del colegio, automáticamente empezaba a hablar de todo lo malo que le había sucedido ese día. La clase de cálculo era complicada, una amiga la había irritado y el autobús llegó con retraso. Su frustración nos ponía a todos de mal genio.

Para mejorar su actitud le dije que quería que me contara una cosa buena sobre su día antes de mencionar una

mala. Le expliqué que después de no verla en todo el día, sus quejas no eran un saludo agradable. Y aunque quería que compartiera sus sentimientos conmigo, ella tenía que concentrarse en las cosas positivas para poner en perspectiva lo negativo.

Parece que ahora Anna es más consciente del inicio de sus quejas. Ahora cuando nada más abrir la puerta está a punto de desahogarse, se suele dar cuenta y piensa en algo bueno que pueda decir antes. 👍



High School YEARS

Working Together for Lifelong Success



Short Clips

A social media "vacation"

The end of the school year is full of real-life obligations and events. Suggest that your teen cut back on social media until summer break so he's not distracted from what he needs to do. How? He might delete apps from his phone or turn off notifications.

On the map

Which oceans border Europe? Is Hawaii north or south of the equator? To increase your teenager's geography knowledge, suggest that she print out blank maps (try eduplace.com/ss/maps). You can challenge her to fill in details like countries and their capitals, lakes, and mountain ranges. Where would she like to travel someday?

Risks of secondhand smoke

Remind your teen to stay away from cigarettes *and* smokers. That's because the 7,000 chemicals in secondhand smoke can affect his health now and later. They may worsen asthma attacks or respiratory and ear infections. And down the road, secondhand smoke can cause lung cancer, heart disease, and stroke.

Worth quoting

"The time is always right to do what is right." *Martin Luther King Jr.*

Just for fun

Q: What do you get when you cross a stream and a brook?

A: Wet feet.



Financial literacy 101

Learning about personal finance now will give your high schooler a solid foundation for managing her money in the future. She can try these strategies.

Budgeting

Suggest that your teen keep a "money diary" for one month. In a notebook, she can track money that comes in (paycheck, allowance, gifts) and write down where it goes (snacks, gas). She might be surprised by how quickly expenses add up. Can she think of ways to save money? *Examples:* Pack snacks rather than buying them, walk instead of driving.

Banking

Encourage your child to open a bank account so she gets used to handling money. First, have her research banks online to find the best option for her. Do they offer student accounts? What's the minimum amount needed to open an



account? Are there any fees? Then, take her to open her account.

Credit

Using a credit card—and paying off the balance each month—builds credit. But charging more than you can pay in a month is costly. Ask your teen to pretend she's charging a big-ticket item (say, a \$200 bike) to a card with a 20% annual interest rate. If she paid the monthly minimum (perhaps \$15), how much would she spend? (*Answer:* About \$228, or almost 15% extra.) You can explain that cards even charge interest on interest! 👍

Learning with podcasts

Your teen can discover a lot about the world by listening to podcasts. And making his own will build skills like research and public speaking. Here's how:

- Ask your child to download podcasts you can listen to together. A wide range of free ones are available on everything from food to gaming to pop culture. He'll see that some feature a host interviewing guests, while others tell a story in separate episodes.

- Have your high schooler pick a subject or cause he's passionate about, such as a certain era of music or the environment. He could write a podcast script, then practice it and record himself when he's ready. Finally, hold a "premiere" night so the family can listen to the first episode of your teenager's podcast. 👍



Driving: Know what to do

Help keep your new driver safe by making sure he's prepared for a variety of situations behind the wheel. Review these common scenarios with him.

Fender bender. Your high schooler can avoid many accidents by obeying laws, driving carefully, and staying alert. If an accident does happen, he should call the police and then you. Also, have him keep his insurance card in his wallet so he can exchange information with the other driver.



Flat tire. Be sure your teenager knows how to change a tire. Then, explain that if he suspects a flat (his ride will feel very bumpy), the first step is to pull over into a safe spot. He can change it if he's completely away from traffic—otherwise he'll need to call you or roadside assistance.

Bad weather. Give your child experience driving in different weather, with you along to guide him. For example, if it's raining, remind him to turn on his lights and slow down. If the road is slippery, he could downshift (even in an automatic). Tell him that if the car hydroplanes (loses contact with the road) in heavy rain or skids in snow, he should take his foot off the gas, and the brake—and gently steer in the direction the car is going. 👍

Q & A Spring poetry

Q Since April is National Poetry Month, I thought I could use it to encourage my daughter to read more. Any ideas?




A Many libraries and bookstores hold poetry readings this month—and throughout the year. Put one or two on your calendar, and plan to attend with your daughter. Add “Poem in Your Pocket Day” (April 30) to your calendar, too. Encourage the whole family to take part by carrying poems to share with friends and relatives.

Also, let your teenager see that kids her age can be poets. She might pick up her school's literary magazine or browse websites that publish teen poetry. And suggest that she celebrate poetry every day of the year by signing up to receive a daily poem via email at poets.org/poets-org/sign-poem-day. She can post her favorites on the refrigerator or add one to her email signature. 👍

Consider a skilled trade

Does your teen love landscaping, building furniture, or tinkering with electronics? If she'd like to make a career out of her interest, a skilled trade might be a good option after high school. Share these steps for getting started in the field of her choice.

1. Talk to the school counselor about the education and training needed. Ask about vocational school, community college, or paid apprenticeships.
2. Look for related high school courses, such as woodworking or auto mechanics. Find out if dual enrollment is available for vocational classes at a community college while still in high school.
3. Get experience through a part-time job or volunteer position. Perhaps a local landscaping company is hiring an assistant or the hospital needs volunteers. 👍



Parent to Parent Catch up on work

My son Matthew recently warned me not to expect much from his next report card. He said he already had a few zeroes from missing assignments in biology, and he admitted he had fallen behind in history with a test coming up.

I let him know that ignoring the problem wouldn't make it go away and encouraged him to

talk to his teachers. Luckily, his biology teacher recommended an after-school program where student volunteers provide homework help in any subject.

This helped Matt realize that it's not too late to pull up his grades. Now, he stays after school twice a week, and he's catching up. He even said he's finding it motivating to do homework and study alongside other kids. 👍



OUR PURPOSE

To provide busy parents with practical ideas that promote school success, parent involvement, and more effective parenting.

Resources for Educators,
a division of CCH Incorporated
128 N. Royal Avenue • Front Royal, VA 22630
800-394-5052 • rfeustomer@wolterskluwer.com
www.rfeonline.com
ISSN 1540-5605

High School YEARS

Colaborar para el éxito durante toda la vida



Notas Breves

“Vacaciones” de redes sociales

El final del curso escolar

está repleto de obligaciones y eventos en la vida real. Sugíerale a su hijo que disminuya su uso de las redes sociales hasta las vacaciones del verano para no distraerse de lo que tiene que hacer. ¿Cómo? Podría borrar aplicaciones de su teléfono o apagar las notificaciones.

En el mapa

¿Qué océanos bordean Europa? ¿Está Hawaii al norte o al sur del ecuador? Para ampliar los conocimientos de geografía de su hija, sugíerale que imprima mapas en blanco ([vayan a eduplace.com/ss/maps](http://vayan.a.eduplace.com/ss/maps)). Rétela a que rellene detalles como países y sus capitales, lagos y cordilleras. ¿Dónde le gustaría viajar alguna vez?

Riesgos del humo pasivo

Recuérdale a su hijo que se aparte de los cigarrillos y de los fumadores. La razón es que las 7,000 sustancias químicas del humo pasivo pueden perjudicar su salud ahora y más tarde. Pueden empeorar los ataques de asma o las infecciones respiratorias y del oído. Y más tarde el humo pasivo puede causar cáncer de pulmón, enfermedades del corazón y derrames cerebrales.

Vale la pena citar

“Siempre hay un buen momento para hacer lo que está bien”.

Martin Luther King Jr.

Simplemente cómico

P: ¿Qué consigues cuando cruzas un riachuelo y un arroyo?

R: Pies mojados.



Nociones financieras 101

Al aprender sobre las finanzas personales ahora, su hija adquirirá un cimiento sólido para gestionar su dinero en el futuro. Puede poner a prueba estas estrategias.

Presupuesto

Sugíerale a su hija que lleve un “diario de dinero” durante un mes. En un cuaderno puede anotar el dinero que recibe (salario, asignación, regalos) y escribir a qué lo dedica (tentempiés, gasolina). Le sorprenderá ver lo rápido que se acumulan los gastos. ¿Puede pensar en formas de ahorrar dinero? *Ejemplos:* Llevarse de casa los tentempiés en lugar de comprarlos, caminar en lugar de ir en auto.

Banco

Anime a su hija a que abra una cuenta corriente para que se acostumbre a encargarse del dinero. En primer lugar, dígame que busque información en la red sobre los bancos para ver cuál le ofrece la mejor opción. ¿Ofrecen cuentas para estudiantes? ¿Cuál es la cantidad mínima necesaria para



abrir una cuenta corriente? ¿Hay gastos de algún tipo? Luego, llévala a que abra su cuenta.

Crédito

Usar una tarjeta de crédito—y pagarla al final de mes—establece crédito. Pero cargar más de lo que se puede pagar es caro. Dígame a su hija que imagine que está cargando un objeto caro (digamos que una bici de \$200) a una tarjeta con 20% de interés anual. Si paga la mensualidad mínima (por ejemplo \$15), ¿cuánto costaría? (*Respuesta:* Alrededor de \$228, casi 15% más.) ¡Explíquele que las tarjetas cobran interés hasta por el interés! 👍

Aprender con podcasts

Su hijo puede descubrir mucho sobre el mundo escuchando podcasts. Y si hace el suyo propio desarrollará destrezas como la investigación y hablar en público. He aquí cómo:

■ Dígame a su hijo que se descargue podcasts que puedan escuchar los dos. Existe una gran variedad de podcasts gratuitos que tratan desde alimentación a videojuegos y cultura popular. Verá que algunos entrevistan a un invitado mientras que otros cuentan una historia en distintos episodios.

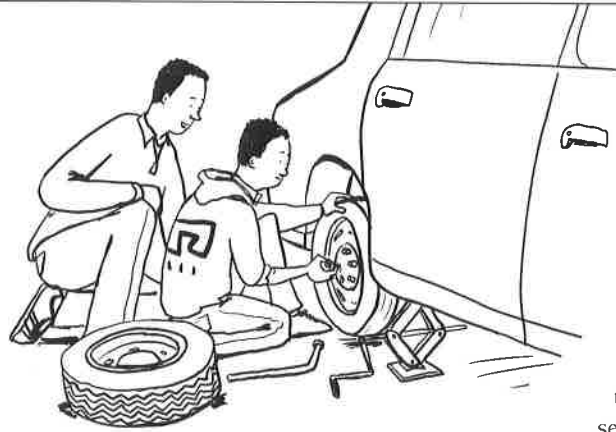
■ Dígame a su hijo que elija un tema o una causa que le apasionen como un período musical o el medio ambiente. Podría escribir el guion del podcast, practicarlo y grabarse cuando esté listo. Finalmente, podría “estrenarlo” una noche para que la familia pueda escuchar el primer episodio del podcast de su hijo. 👍



Manejar: Saber qué hacer

Proteja la seguridad de su aprendiz de conductor cerciorándose de que está preparado para una variedad de situaciones que se pueden dar al volante. Repase con él estos comunes escenarios.

Accidentes menores. Su hijo puede evitar muchos accidentes obedeciendo las leyes, manejando con cuidado y estando alerta. Si ocurre un accidente, debería llamar a la policía y después a usted. Dígale también que lleve la tarjeta de su seguro en su cartera para poder intercambiar información con el otro conductor.



Llanta desinflada. Cértese de que su hijo sabe cómo cambiar una llanta. Explíquese luego que si cree que tiene una llanta desinflada (le parecerá que hay muchos baches en el firme), el primer paso es retirarse a un lugar seguro. Puede cambiarla si se aparta por completo del tráfico; si no, tendrá que llamarlo a usted o al servicio de atención en carretera.

Mal tiempo. Oriente a su hijo para que adquiera experiencia manejando en todo tipo de tiempo. Por ejemplo, si llueve recuérdese que encienda las luces y vaya más despacio. Si la carretera está resbaladiza podría reducir la velocidad (incluso en un auto automático). Dígale que si el auto planea (pierde contacto con la carretera) en lluvia fuerte o patina en la nieve, debería quitar el pie del acelerador y el freno y girar el volante ligeramente en la dirección que va el auto. 👍

P & R Poesía de primavera

Como abril es el Mes Nacional de la Poesía, he pensado que podría usarlo para animar a mi hija a que lea más. ¿Qué me sugieren?



Muchas bibliotecas y librerías celebran lecturas de poesía este mes y a lo largo del año. Ponga una o dos en su calendario y asista a ellas con su hija. Añada también a su calendario el “Día del Poema en el Bolsillo” (30 de abril). Anime a toda la familia a que participe llevando poemas para compartirlos con sus amigos y familiares.

Así mismo, muestre a su hija que los niños de su edad pueden también ser poetas. Podría leer la revista literaria de su colegio o echar un vistazo a sitios web que publican poesía escrita por adolescentes. Y sugiérase que celebre la poesía cada día del año apuntándose para recibir un poema diario por correo electrónico en poets.org/poetsorg/sign-poem-day. Puede colocar los que más le gusten en puerta de la nevera o añadir uno a la firma de su correo. 👍

NUESTRA FINALIDAD

Proporcionar a los padres ideas prácticas que promuevan el éxito escolar, la participación de los padres y un mejor entendimiento entre padres e hijos.

Resources for Educators,
una filial de CCH Incorporated
128 N. Royal Avenue • Front Royal, VA 22630
800-394-5052 • rfeustomer@wolterskluwer.com
www.rfeonline.com
ISSN 1540-5613

Oficios especializados

¿Le gusta a su hija el paisajismo, hacer muebles o trastear con aparatos electrónicos? Si le apetece convertir su afición en una carrera, una buena opción después de la secundaria podría ser un oficio especializado. Comparta con ella estos pasos para que se inicie en el campo de su preferencia.



1. Habla con la orientadora escolar sobre la educación y las prácticas que necesitas. Pregúntale sobre escuelas de formación profesional, universidades comunitarias o trabajos como aprendiz pagados.
2. Busca en la escuela cursos relacionados como carpintería o mecánica del automóvil. Averigua si la universidad comunitaria ofrece la inscripción doble en clases de formación profesional mientras estás en la secundaria.
3. Gana experiencia con un trabajo a tiempo parcial o voluntariado. Puede que una compañía local de paisajismo contrate ayudantes o que el hospital necesite voluntarios. 👍

De padre a padre

Ponerse al día en el trabajo

Mi hijo Matthew me advirtió recientemente que no me esperara grandes cosas en su próxima evaluación. Me dijo que tenía varios ceros en biología por tareas que no había hecho y admitió que se había retrasado en historia donde se le acercaba un examen.

Le dije que ignorar el problema no iba a eliminarlo y lo animé a que hablara con sus

profesores. Por suerte la profesora de biología le recomendó un programa para después del colegio en el que estudiantes voluntarios ayudan con cualquier asignatura.

Esto le indicó a Matt que no es demasiado tarde para mejorar sus notas. Ahora se queda en el colegio dos veces por semana y se está poniendo al día. Incluso me dijo que le motiva hacer la tarea y estudiar con otros niños. 👍

